



**RAPPORT SUR LES
RÉSULTATS OFFICIELS DES
ÉLECTIONS GÉNÉRALES
TERRITORIALES DE 2023**

 **ÉLECTIONSTNO**

1-844-767-9100
ELECTIONSNWT.CA



If you would like this information in another official language, call us.
English

Si vous voulez ces informations dans une autre langue officielle, contactez-nous.
French

kīspin ki nitawihtīn ē nīhīyawihk ōma ācimōwin, tipwāsinān.
Cree

Tłichq̄ yatı k'ee. Dı wegodı newq̄ dè, gots'ō gonede.
Tłichq̄

ᑕerihł'is Dēne Sūłiné yatı t'a huts'elkēr xa beyáyatı theᑕā ᑕat'e, nuwe ts'ēn yółtı.
Chipewyan

Edı gondı dehgáh got'ie zhatıé k'ee edatł'éh enahddhē nıde naxets'e edahlı.
South Slavey

K'áhshó got'ine xədə k'é hederı ᑕedıhtł'é yerııwē nıde dúle.
North Slavey

Jii gwandak izhii ginjik vat'atr'ıjāhch'uu zhit yınohthan jı', diits'āt ginohkhii.
Gwich'in

Uvanittuaq ilitchurisukupku Inuvialuktun, ququaqluta.
Inuvialuktun

ᑕ'ᑕᑕ ᑕᑕᑕᑕᑕ ᑕᑕᑕᑕᑕ ᑕᑕᑕᑕᑕᑕᑕᑕᑕ, ᑕᑕᑕᑕᑕᑕᑕ ᑕᑕᑕᑕᑕᑕᑕᑕᑕ.
Inuktitut

Hapkua titiqqat pijumagupkit Inuinnaqtun, uvaptinnut hivajarlutit.
Inuinnaqtun

Langues autochtones : 867-767-9346, poste 71037

Français : 867-767-9348 ou 1-866-561-1664 (sans frais)

Janvier 2024

Shane Thompson
Président
Assemblée législative des Territoires du Nord-Ouest
Yellowknife, TNO

Monsieur le Président,

RÉSULTATS OFFICIELS DE L'ÉLECTION

Conformément à l'article 265 de la Loi sur les élections et les référendums, je vous remets respectueusement les résultats officiels du scrutin pour l'élection générale territoriale du 14 novembre 2023.

Ce rapport détaille le nombre de votes par section de vote pour les 16 circonscriptions électorales qui ont tenu un scrutin, ainsi que des informations sur les trois circonscriptions électorales où des candidats ont été élus par acclamation.

Cordialement,



Stephen Dunbar
Directeur général des élections

TABLE DES MATIÈRES

CONTENU

PRÉFACE	PG 5
MODES DE SCRUTIN	PG 6
SCRUTINS SPÉCIAUX	PG 7
VOTES PAR CIRCONSCRIPTION ÉLECTORALE	PG 8
DEHCHO	PG 10
FRAME LAKE	PG 12
GREAT SLAVE	PG 14
HAY RIVER NORD	PG 16
HAY RIVER SUD	PG 18
INUVIK BOOT LAKE	PG 20
INUVIK TWIN LAKES	PG 22
KAM LAKE	PG 24
DELTA DU MACKENZIE	PG 26
MONFWI	PG 28
NAHENDEH	PG 30
NUNAKPUT	PG 32
RANGE LAKE	PG 34
SAHTU	PG 36
THEBACHA	PG 38
TU NEDHÉ-WIILIDEH	PG 40
YELLOWKNIFE CENTRE	PG 42
YELLOWKNIFE NORD	PG 44
YELLOWKNIFE SUD	PG 46

PRÉFACE

À l'origine, le mandat de la 19e Assemblée législative expirait le 3 septembre 2023 et les brefs devaient être signifiés le jour suivant. En raison des ordres d'évacuation liés aux feux de forêt touchant 14 des 19 circonscriptions électorales, l'Assemblée législative a adopté le 28 août 2023 la *Loi visant à reporter le jour du scrutin pour l'élection générale de 2023*. Cette loi reportait l'élection au 14 novembre 2023.

La commissaire des Territoires du Nord-Ouest a ordonné au directeur général des élections de signifier les brefs d'élection le 16 octobre, avec une période de campagne prescrite de 29 jours.

CANDIDATS

La période de mise en candidature a commencé le 16 octobre et a pris fin le 20 octobre. Au total, 56 candidats se sont présentés aux élections. La circonscription de Nahendeh affichait le plus grand nombre de candidats (six); par ailleurs, on a dénombré trois élections par acclamation, et ce dans les circonscriptions de Kam Lake, de Monfwi et de Yellowknife Sud.

Au total, 23 femmes se sont présentées dans 15 des 19 circonscriptions électorales, formant 41 % de l'ensemble des candidats.

VOTE

Le vote a commencé le 24 octobre et s'est poursuivi jusqu'au 12 novembre dans le cas des scrutins spéciaux. Vingt-six pour cent de tous les suffrages exprimés l'ont été au cours de cette période, y compris dans les bureaux des directeurs du scrutin, ou au moyen de bulletins de vote d'électeur absent ou de scrutins multidistrict, par anticipation ou mobiles.

Le jour du scrutin, 34 bureaux de vote ont ouvert sur le territoire pour les 16 circonscriptions électorales. Au total, 10 797 votes ont été exprimés, ce qui représente un taux de participation de 52,54 %.

Il n'y a eu aucune contestation nécessitant un dépouillement judiciaire.

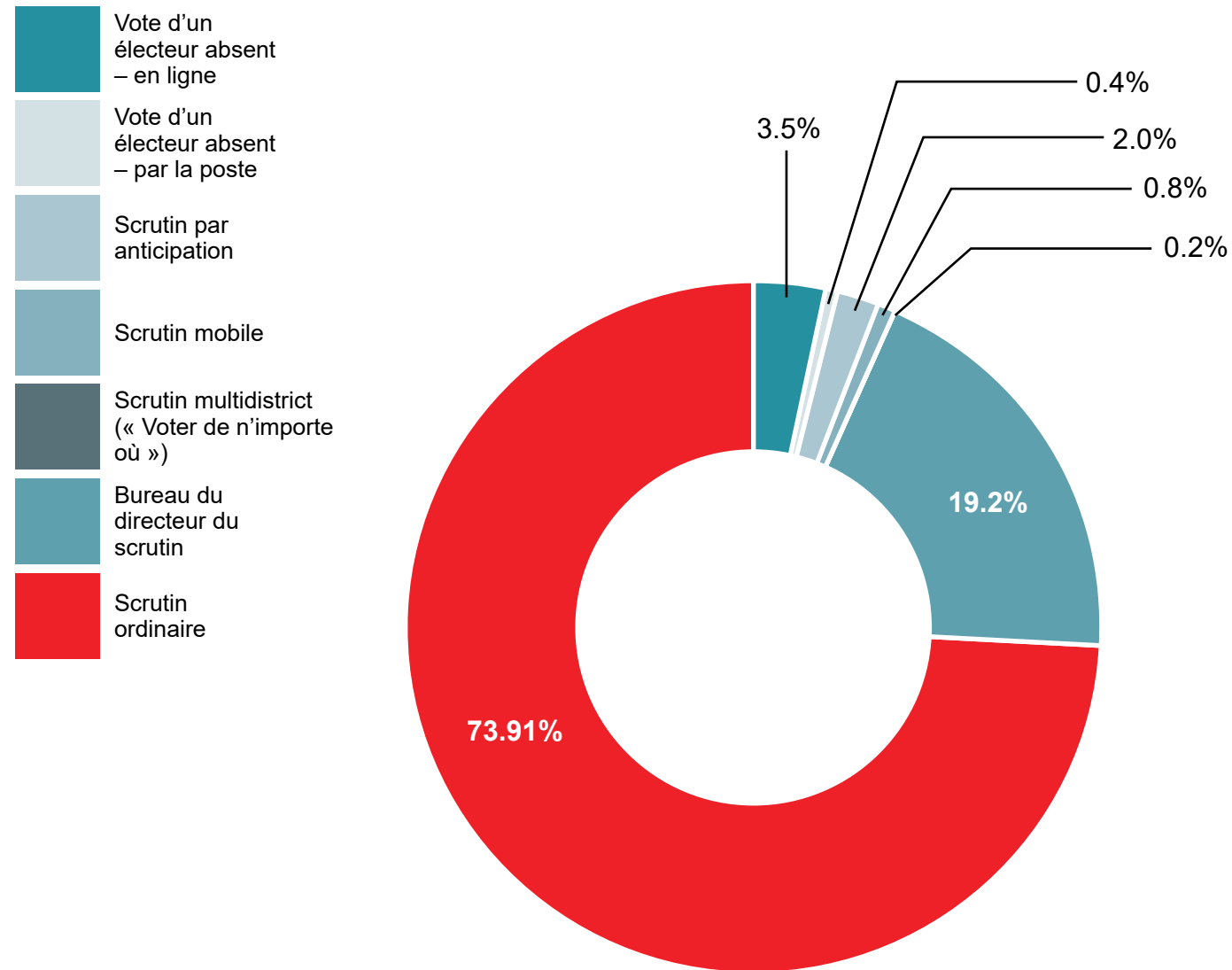
RAPPORTS

Les résultats non officiels ont été publiés sur le site web d'Élections TNO.

Les noms des candidates et candidats dûment élus dans chaque circonscription paraîtront dans la *Gazette des Territoires du Nord-Ouest* de décembre 2023.

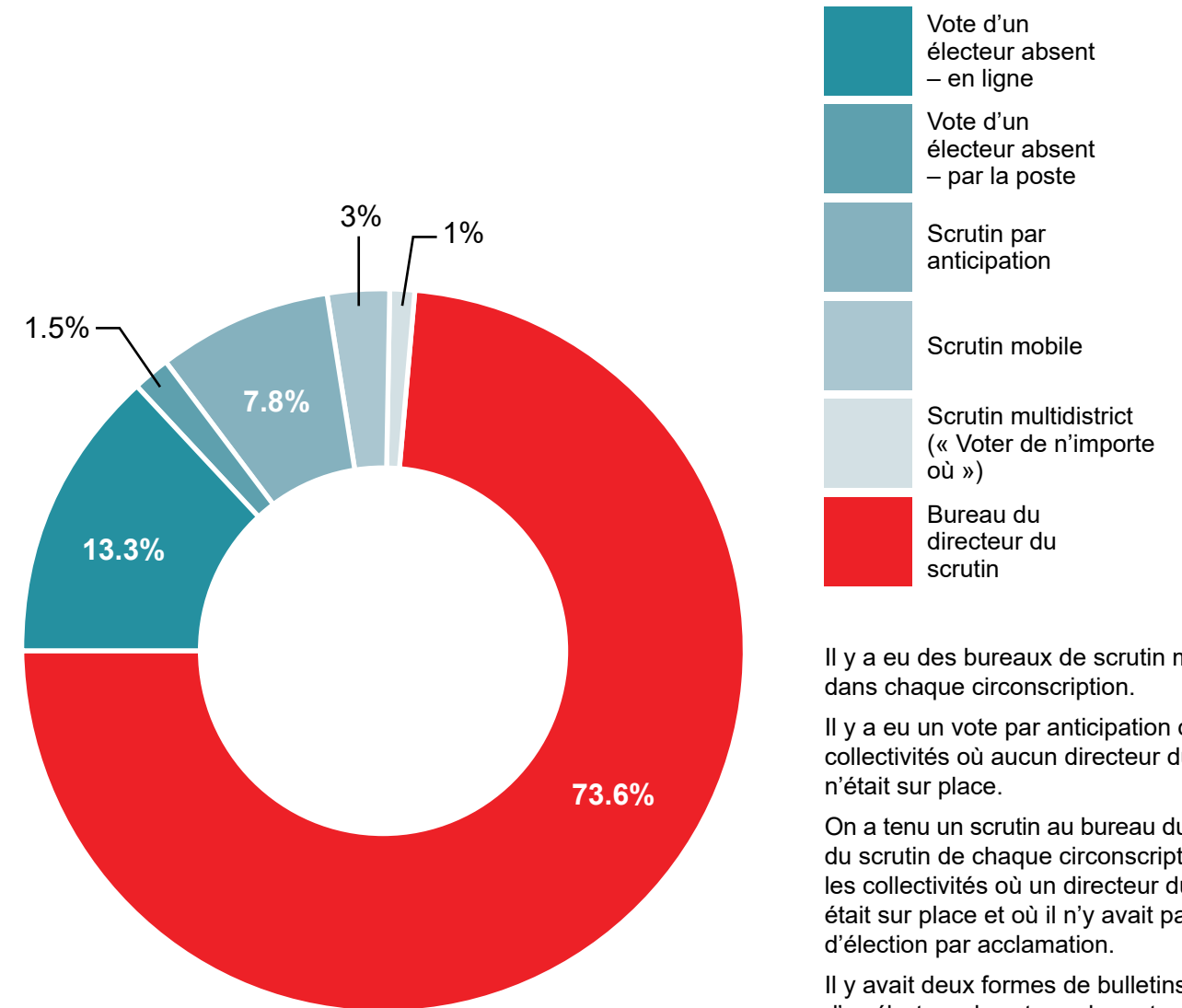
MODES DE SCRUTIN

% du total des votes exprimés :



SCRUTINS SPÉCIAUX

% de votes exprimés lors d'un scrutin spécial :



Il y a eu des bureaux de scrutin mobile dans chaque circonscription.

Il y a eu un vote par anticipation dans les collectivités où aucun directeur du scrutin n'était sur place.

On a tenu un scrutin au bureau du directeur du scrutin de chaque circonscription, dans les collectivités où un directeur du scrutin était sur place et où il n'y avait pas eu d'élection par acclamation.

Il y avait deux formes de bulletins de vote d'un électeur absent : par la poste et en ligne.

Circonscription électorale	Vote d'un électeur absent – en ligne	Vote d'un électeur absent – par la poste	Scrutin par anticipation	Scrutin mobile	Scrutin multidistrict	Bureau du directeur du scrutin	Total des scrutins spéciaux	Scrutin ordinaire	Total – scrutins spéciaux et ordinaires	Inscrits	Taux de participation
TOTAUX	375	42	221	85	20	2074	2,817	7980	10797	20550	52.54%
% du total des votes exprimés :	3.5%	0.4%	2.0%	0.8%	0.2%	19.2%	26.1%	73.91%			
% de votes exprimés lors d'un scrutin spécial :	13.3%	1.5%	7.8%	3%	1%	73.6%					

*Ne comprend pas les circonscriptions où il y a eu une élection par acclamation.

VOTES PAR CIRCONSCRIPTION ÉLECTORALE ET SCRUTIN SPÉCIAL

Circonscription électorale	Nombre de candidats	Vote d'un électeur absent – en ligne	Vote d'un électeur absent – par la poste	Vote par anticipation	Scrutin mobile	Scrutin multidistrict	Bureau du directeur du scrutin	Total des scrutins spéciaux	Scrutin ordinaire	Total – scrutins spéciaux et ordinaires	Inscrits	Taux de participation
Dehcho	4	6	2	12	0	2	18	40	454	494	794	62.22%
Frame Lake	5	23	3		0	0	100	126	511	637	1409	45.21%
Great Slave	4	37	4		0	0	139	180	581	761	1649	46.15%
Hay River Nord	4	13	0		11	0	196	220	389	609	1047	58.17%
Hay River Sud	3	27	2		1	1	232	263	467	730	981	74.41%
Inuvik Boot Lake	3	23	2		0	0	103	128	366	494	938	52.67%
Inuvik Twin Lakes	2	7	1		0	0	113	121	329	450	1105	40.72%
Kam Lake	1	0	0		0	0	0	0	0	0	1806	0.00%
Delta du Mackenzie	3	13	1	69	13	3	31	130	499	629	846	74.35%
Monfwi	1	0	0	0	0	0	0	0	0	0	1794	0.00%
Nahendeh	6	18	1	61	15	1	254	350	554	904	1288	70.19%
Nunakput	2	0	4	8	0	4	12	28	471	499	1034	48.26%
Range Lake	3	30	2		0	1	45	78	514	592	1632	36.27%
Sahtu	3	12	7	61	0	1	20	101	704	805	1440	55.90%
Thebacha	3	34	7		32	1	411	485	511	996	1532	65.01%
Tu Nedhé Willideh	2	3	2	10	0	6	1	22	232	254	826	30.75%
Yellowknife Centre	3	31	2		12	0	231	276	527	803	1678	47.85%
Yellowknife Nord	3	98	2		1	0	168	269	871	1140	2351	48.49%
Yellowknife Sud	1	0	0		0	0	0	0	0	0	1744	0.00%
TOTAUX	56	375	42	221	85	20	2074	2,817	7980	10797	20550	52.54%

*Ne comprend pas les circonscriptions où il y a eu une élection par acclamation.

DEHCHO

DIRECTEUR (RICE) DU SCRUTIN :
Berna Matto

CANDIDATS :
Ronald Bonnetrouge, Richard Lafferty,
Steven Vandell, Sheryl Yakeleya

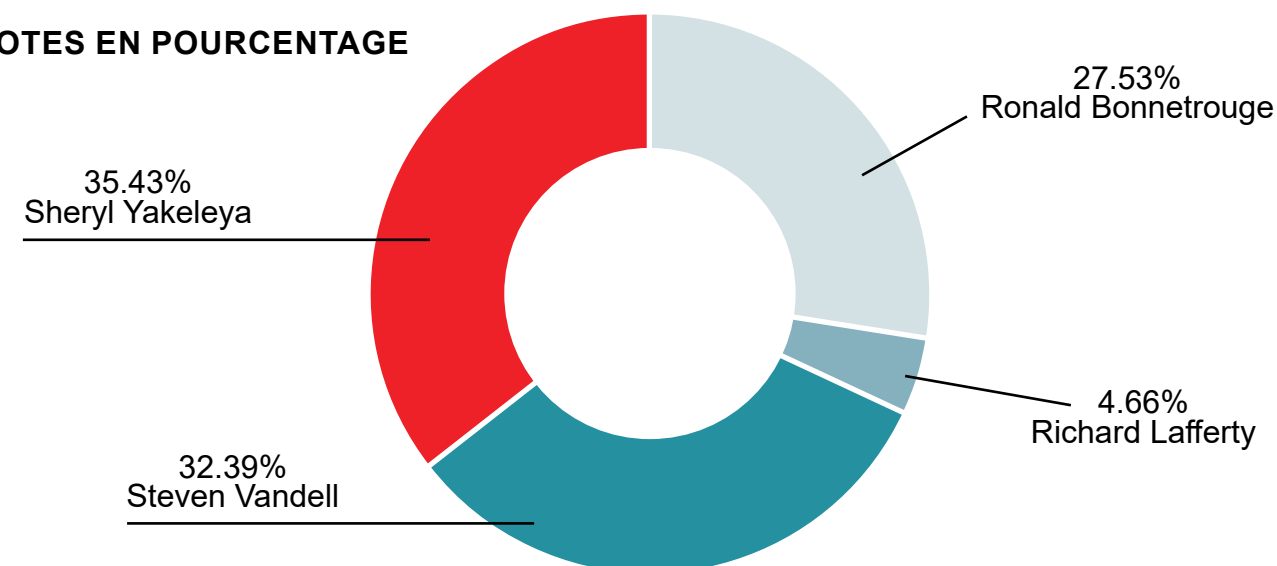
CANDIDAT(E) ÉLU(E) :
Sheryl Yakeleya

Écart* : 15 (3.04%)

*Écart de voix séparant le candidat en avance du candidat en deuxième position pour le nombre de votes, exprimé en total des votes et en pourcentage.

**Les votes exprimés en pourcentage ne totalisent pas 100 % en raison de l'arrondissement des nombres décimaux et des bulletins rejetés ou refusés.

VOTES EN POURCENTAGE



SCRUTIN	Type	Bonnetrouge, Ronald	Lafferty, Richard	Vandell, Steven	Yakeleya, Sheryl	Rejetés	Refusés	Total des votes	Inscrits	Taux de participation en %
1 Entreprise	Régulier	1	2	7	20	0	0	26	51	58.82%
	Vote par anticipation							4		
2 Fort Providence	Régulier	118	19	125	111	1	0	373	549	67.94%
3 Kakisa	Régulier	3	0	3	8	0	0	12	21	66.67%
	Vote par anticipation							2		
4 K'atlodeeche First Nation	Régulier	6	2	8	33	2	0	43	173	28.32%
	Vote par anticipation							6		
Bureau du directeur du scrutin	Scrutins spéciaux	5	0	13	2	0	0	18		
Scrutin multidistrict	Scrutins spéciaux							2		
Vote d'un électeur absent – en ligne	Scrutins spéciaux	3	0	4	1	0	0	6		
Vote d'un électeur absent – par la poste	Scrutins spéciaux							2		
TOTAUX		136	23	160	175	3	0	494	794	62.22%
% de votes		27.53%	4.66%	32.39%	35.43%					
Écart					3.04%					

FRAME LAKE

DIRECTEUR (RICE) DU SCRUTIN :
Mona Durkee

CANDIDATS :
Deanna Cornfield, Julian Morse, John Stanley, Spencer Tracy, Stuart Wray

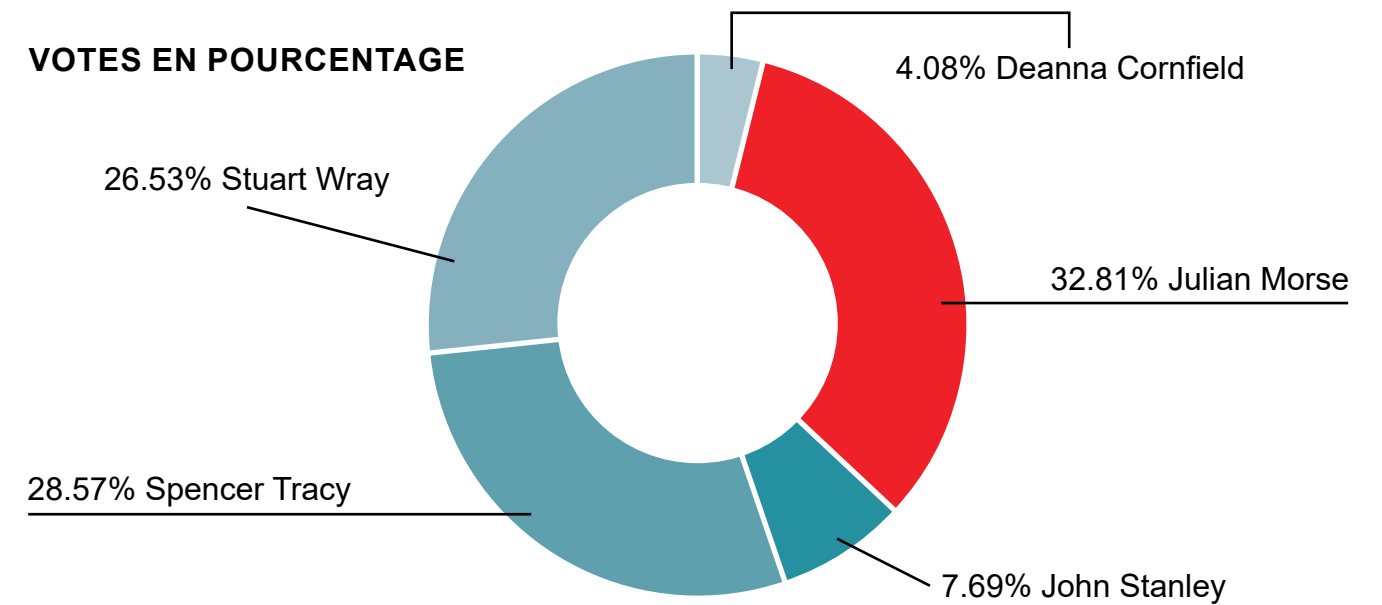
CANDIDAT(E) ÉLU(E) :
Julian Morse

Écart* : 27 (4.24%)

*Écart de voix séparant le candidat en avance du candidat en deuxième position pour le nombre de votes, exprimé en total des votes et en pourcentage.

**Les votes exprimés en pourcentage ne totalisent pas 100 % en raison de l'arrondissement des nombres décimaux et des bulletins rejetés ou refusés.

VOTES EN POURCENTAGE



SCRUTIN	Type	Cornfield, Deanna	Morse, Julian	Stanley, John	Tracy, Spencer	Wray, Stuart	Rejetés	Refusés	Total des votes	Inscrits	Taux de participation en %
1	Régulier	1	49	4	37	39	0	0	130	358	36.31%
2	Régulier	7	15	8	29	23	0	0	82	239	34.31%
3	Régulier	7	18	12	21	14	0	0	72	201	35.82%
4	Régulier	3	20	5	21	24	0	0	73	281	25.98%
5	Régulier	4	63	13	46	28	0	0	154	330	46.67%
Bureau du directeur du scrutin	Scrutins spéciaux	4	36	5	19	36	0	0	100		
Scrutin multidistrict	Scrutins spéciaux	0	0	0	0	0	0	0	0		
Vote d'un électeur absent – en ligne	Scrutins spéciaux	0	8	2	9	5	0	2	23		
Vote d'un électeur absent – par la poste	Scrutins spéciaux								3		
TOTAUX		26	209	49	182	169	0	2	637	1409	45.21%
% de votes		4.08%	32.81%	7.69%	28.57%	26.53%					
Écart			4.24%								

GREAT SLAVE

DIRECTEUR (RICE) DU SCRUTIN :
Carol Nychka

CANDIDATS :
Stacie Arden Smith, James Lawrance,
Nokleby Katrina, Kate Reid

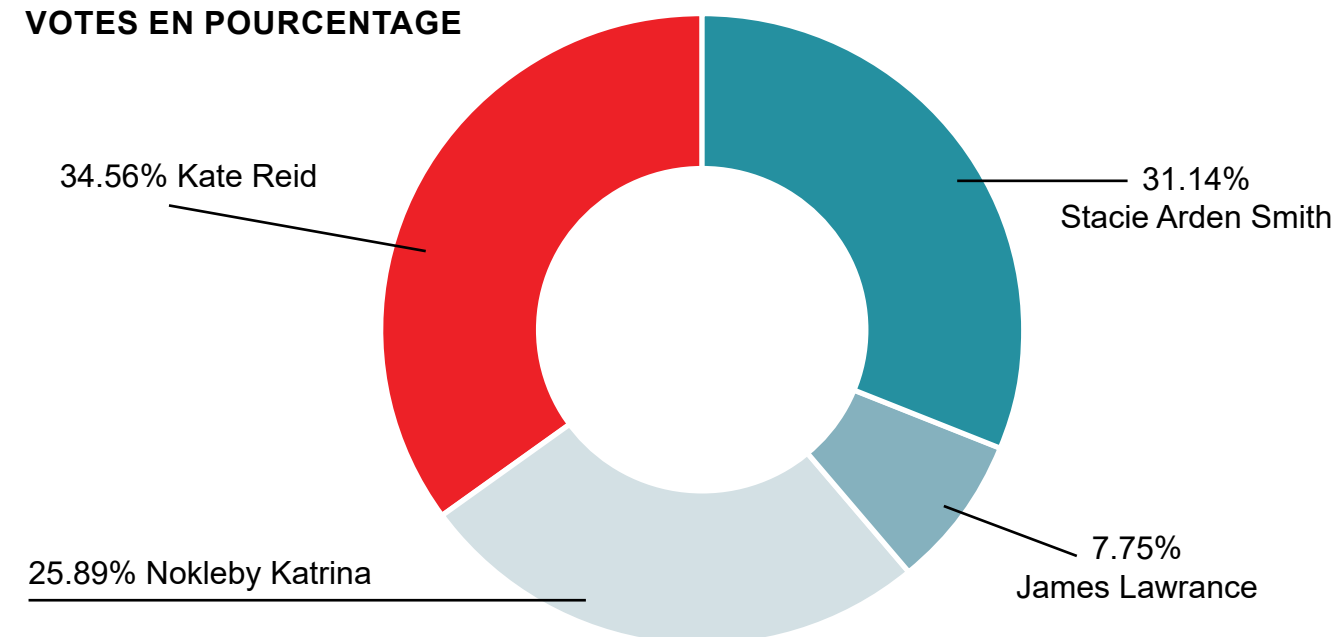
CANDIDAT(E) ÉLU(E) :
Kate Reid

Écart* : 26 (3.42%)

*Écart de voix séparant le candidat en avance du candidat en deuxième position pour le nombre de votes, exprimé en total des votes et en pourcentage.

**Les votes exprimés en pourcentage ne totalisent pas 100 % en raison de l'arrondissement des nombres décimaux et des bulletins rejetés ou refusés.

VOTES EN POURCENTAGE



SCRUTIN	Type	Arden Smith, Stacie	Lawrance, James	Nokleby, Katrina	Reid, Kate	Rejetés	Refusés	Total des votes	Inscrits	Taux de participation en %
1	Régulier	34	5	19	29	1	0	87	281	30.96%
2	Régulier	41	9	40	48	1	0	138	405	34.07%
3	Régulier	67	17	41	63	1	1	189	601	31.45%
4	Régulier	38	20	49	59	0	1	167	362	46.13%
Bureau du directeur du scrutin	Scrutins spéciaux	48	5	34	50	0	2	139		
Scrutin multidistrict	Scrutins spéciaux	0	0	0	0	0	0	0		
Vote d'un électeur absent – en ligne	Scrutins spéciaux	9	3	14	14	0	1	37		
Vote d'un électeur absent – par la poste	Scrutins spéciaux							4		
TOTAUX		237	59	197	263	3	5	761	1649	46.15%
% de votes		31.14%	7.75%	25.89%	34.56%					
Écart					3.42%					

HAY RIVER NORD

DIRECTEUR (RICE) DU SCRUTIN :
Marny Twigge

CANDIDATS :
Greg McMeekin, RJ Simpson, Michael Wallington, Hans Wiedemann

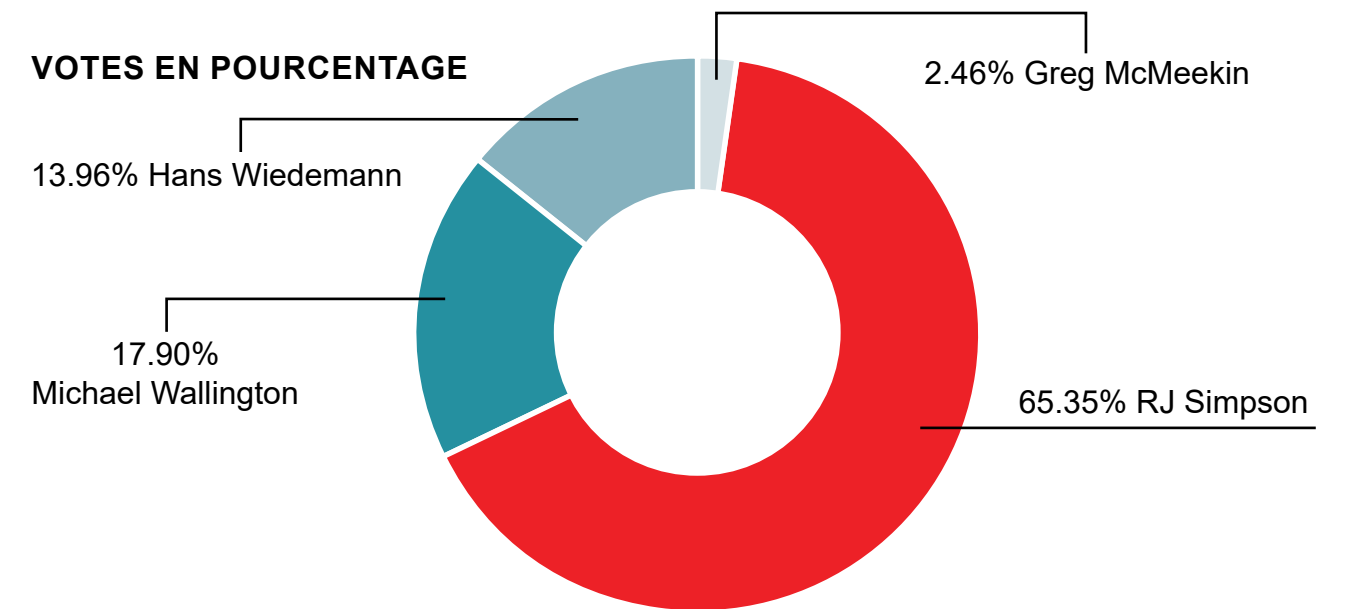
CANDIDAT(E) ÉLU(E) :
RJ Simpson

Écart* : 289 (47.45%)

*Écart de voix séparant le candidat en avance du candidat en deuxième position pour le nombre de votes, exprimé en total des votes et en pourcentage.

**Les votes exprimés en pourcentage ne totalisent pas 100 % en raison de l'arrondissement des nombres décimaux et des bulletins rejetés ou refusés.

VOTES EN POURCENTAGE



SCRUTIN	Type	McMeekin, Greg	Simpson, RJ	Wallington, Michael	Wiedemann, Hans	Rejetés	Refusés	Total des votes	Inscrits	Taux de participation en %
1	Régulier	2	81	32	12	2	0	127	362	35.08%
2	Régulier	5	90	25	21	1	0	141	354	39.83%
3	Régulier	3	70	21	27	0	0	121	331	36.56%
Bureau du directeur du scrutin	Scrutins spéciaux	4	150	29	22	2	2	196		
Scrutin mobile	Scrutins spéciaux							11		
Scrutin multidistrict	Scrutins spéciaux	0	0	0	0	0	0	0		
Vote d'un électeur absent – en ligne	Scrutins spéciaux	1	7	2	3	0	0	13		
Vote d'un électeur absent – par la poste	Scrutins spéciaux	0	0	0	0	0	0	0		
TOTAUX		15	398	109	85	5	2	609	1047	58.17%
% de votes		2.46%	65.35%	17.90%	13.96%					
Écart			47.45%							

HAY RIVER SUD

DIRECTEUR (RICE) DU SCRUTIN :
Heather Coakwell

CANDIDATS :
Vince McKay, Wally Schumann,
Rocky Simpson

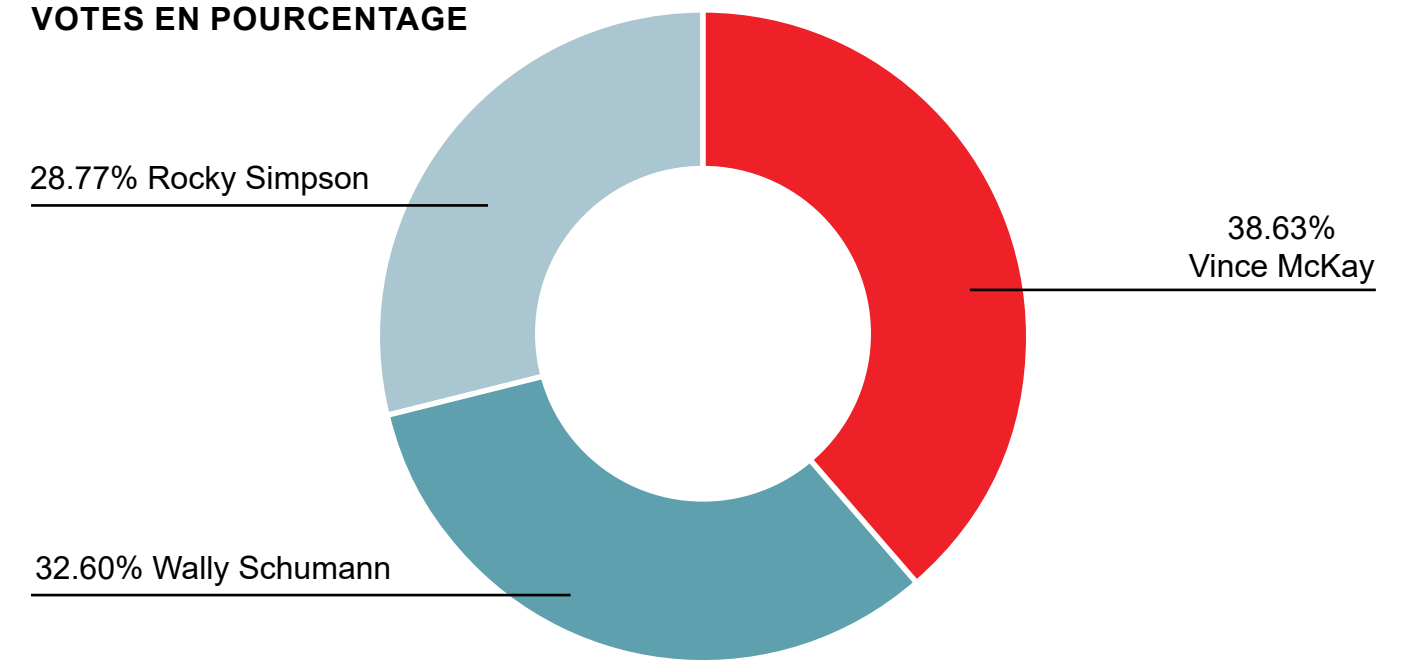
CANDIDAT(E) ÉLU(E) :
Vince McKay

Écart* : 44 (6.03%)

*Écart de voix séparant le candidat en avance du candidat en deuxième position pour le nombre de votes, exprimé en total des votes et en pourcentage.

**Les votes exprimés en pourcentage ne totalisent pas 100 % en raison de l'arrondissement des nombres décimaux et des bulletins rejetés ou refusés.

VOTES EN POURCENTAGE



SCRUTIN	Type	McKay, Vince	Schumann, Wally	Simpson, Rocky	Rejetés	Refusés	Total des votes	Inscrits	Taux de participation en %
1	Régulier	47	39	40	1	0	126	327	38.53%
2	Régulier	101	82	45	0	0	228	439	51.94%
3	Régulier	42	40	31	1	0	113	215	52.56%
Bureau du directeur du scrutin	Scrutins spéciaux						232		
Scrutin mobile	Scrutins spéciaux	85	63	86	0	0	1		
Scrutin multidistrict	Scrutins spéciaux						1		
Vote d'un électeur absent – en ligne	Scrutins spéciaux	7	14	8	0	0	27		
Vote d'un électeur absent – par la poste	Scrutins spéciaux						2		
TOTALS		282	238	210	2	0	730	981	74.41%
% of Vote		38.63%	32.60%	28.77%					
Margin		6.03%							

INUVIK BOOT LAKE

DIRECTEUR (RICE) DU SCRUTIN :
Chris Garven

CANDIDATS :
Diane Archie, Denny Rodgers, Sallie Ross

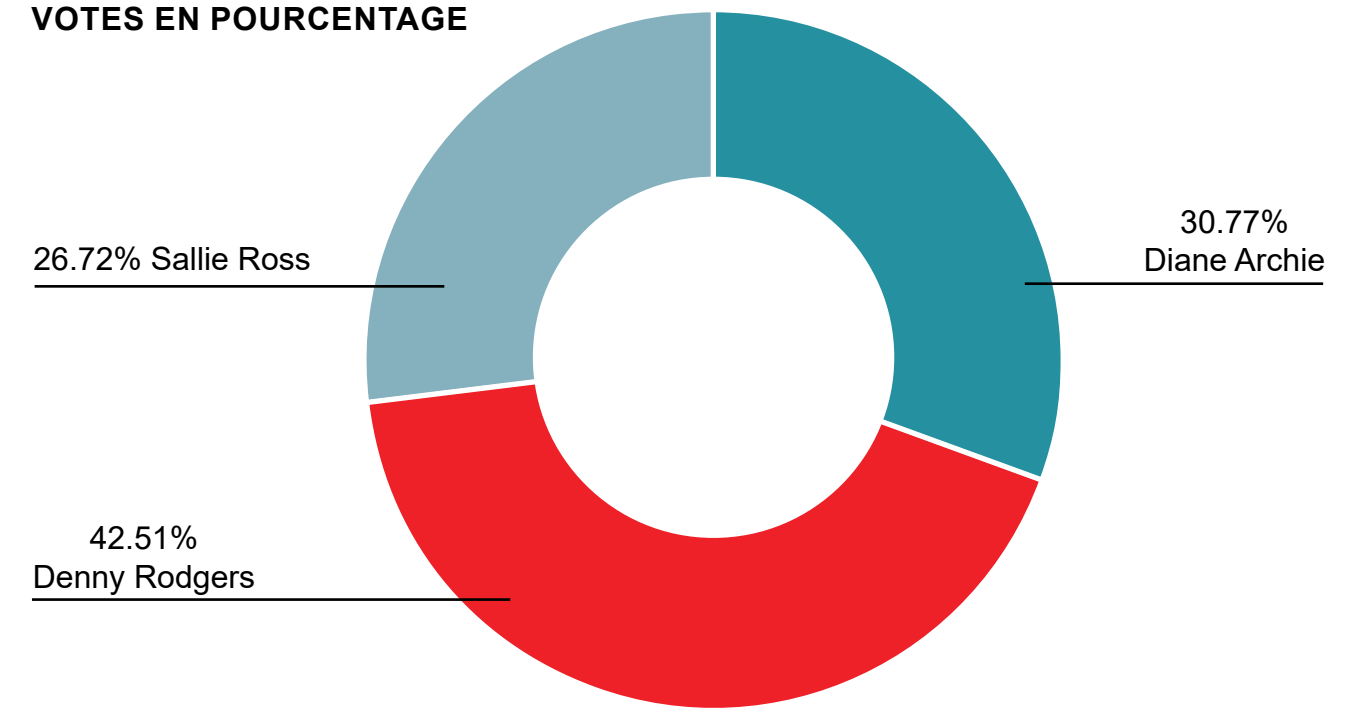
CANDIDAT(E) ÉLU(E) :
Denny Rodgers

Écart* : 58 (11.74%)

*Écart de voix séparant le candidat en avance du candidat en deuxième position pour le nombre de votes, exprimé en total des votes et en pourcentage.

**Les votes exprimés en pourcentage ne totalisent pas 100 % en raison de l'arrondissement des nombres décimaux et des bulletins rejetés ou refusés.

VOTES EN POURCENTAGE



SCRUTIN	Type	Archie, Diane	Rodgers, Denny	Ross, Sallie	Rejetés	Refusés	Total des votes	Inscrits	Taux de participation en %
1	Régulier	32	40	26	0	0	98	268	36.57%
2	Régulier	59	60	45	2	0	164	430	38.14%
3	Régulier	25	47	32	0	0	104	240	43.33%
Bureau du directeur du scrutin	Scrutins spéciaux	28	54	21	1	0	103		
Scrutin multidistrict	Scrutins spéciaux	0	0	0	0	0	0		
Vote d'un électeur absent – en ligne	Scrutins spéciaux	8	9	8	0	0	23		
Vote d'un électeur absent – par la poste	Scrutins spéciaux						2		
TOTAUX		152	210	132	3	0	494	938	52.67%
% de votes		30.77%	42.51%	26.72%					
Écart			11.74%						

INUVIK TWIN LAKES

DIRECTEUR (RICE) DU SCRUTIN :
Mitchell MacQuarrie

CANDIDATS :
Lenora McLeod, Lesa Semmler

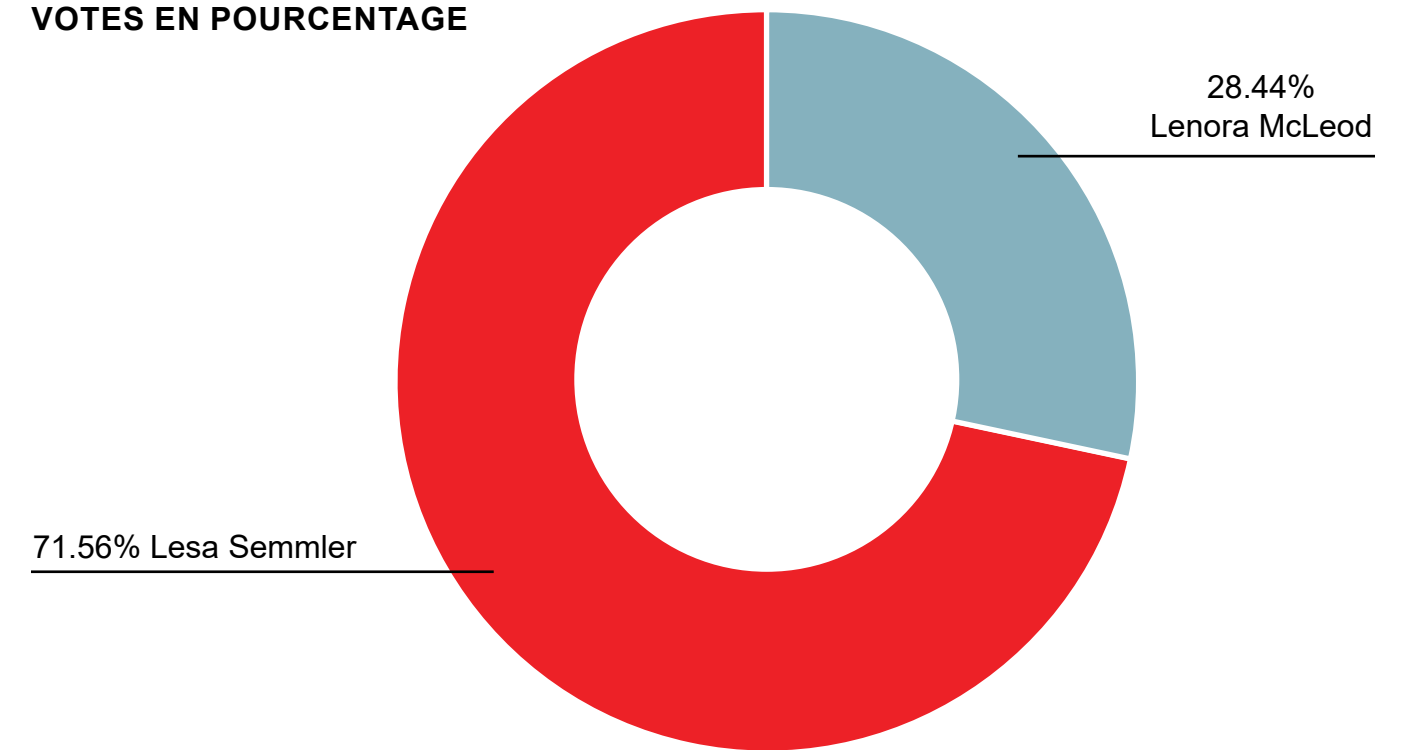
CANDIDAT(E) ÉLU(E) :
Lesa Semmler

Écart* : 194 (43.11%)

*Écart de voix séparant le candidat en avance du candidat en deuxième position pour le nombre de votes, exprimé en total des votes et en pourcentage.

**Les votes exprimés en pourcentage ne totalisent pas 100 % en raison de l'arrondissement des nombres décimaux et des bulletins rejetés ou refusés.

VOTES EN POURCENTAGE



SCRUTIN	Type	McLeod, Lenora	Semmler, Lesa	Rejetés	Refusés	Total des votes	Inscrits	Taux de participation en %
1	Régulier	61	141	2	0	202	601	33.61%
2	Régulier	49	78	0	0	127	504	25.20%
Bureau du directeur du scrutin	Scrutins spéciaux	17	96	2	0	113		
Scrutin multidistrict	Scrutins spéciaux	0	0	0	0	0		
Vote d'un électeur absent – en ligne	Scrutins spéciaux					7		
Vote d'un électeur absent – par la poste	Scrutins spéciaux	1	7	1	0	1		
TOTAUX		128	322	5	0	450	1105	40.72%
% de votes		28.44%	71.56%					
Écart			43.11%					

KAM LAKE

DIRECTEUR (RICE) DU SCRUTIN :

Dave Heron

CANDIDATE ÉLUE PAR ACCLAMATION :

Caitlin Cleveland

SCRUTIN	Type	Cleveland, Caitlin	Rejetés	Refusés	Total des votes	Inscrits	Taux de participation en %	
1	Régulier	Élue par acclamation			0	254	0.00%	
2	Régulier				0	325	0.00%	
3	Régulier				0	248	0.00%	
4	Régulier				0	394	0.00%	
5	Régulier				0	585	0.00%	
Bureau du directeur du scrutin	Scrutins spéciaux				0			
Scrutin mobile	Scrutins spéciaux				0			
Vote d'un électeur absent – en ligne	Scrutins spéciaux				0			
Vote d'un électeur absent – par la poste	Scrutins spéciaux				0			
Scrutin multidistrict	Scrutins spéciaux				0			
TOTAUX			0	0	0	0	1806	0.00%
% de votes			0%					
Écart								
All SVO's	Scrutins spéciaux		0	0	0			

DELTA DU MACKENZIE

DIRECTEUR (RICE) DU SCRUTIN :
Grace Martin

CANDIDATS :
Frederick Blake, George Nerysoo,
Richard Ross

CANDIDAT(E) ÉLU(E) :
George Nerysoo

Écart* : 13 (2.07%)

*Écart de voix séparant le candidat en avance du candidat en deuxième position pour le nombre de votes, exprimé en total des votes et en pourcentage.

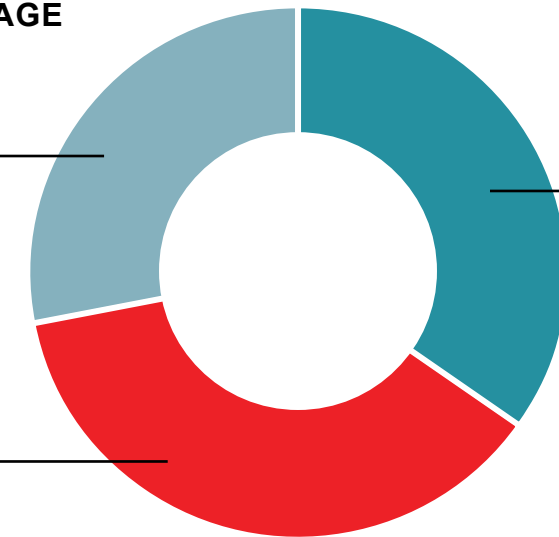
**Les votes exprimés en pourcentage ne totalisent pas 100 % en raison de l'arrondissement des nombres décimaux et des bulletins rejetés ou refusés.

VOTES EN POURCENTAGE

27.98% Richard Ross

34.98%
Frederick Blake

37.04% George Nerysoo



SCRUTIN	Type	Blake, Frederick	Nerysoo, George	Ross, Richard	Rejetés	Refusés	Total des votes	Inscrits	Taux de participation en %
1 Aklavik	Régulier	71	31	106	0	0	170	335	62.09%
	Vote par anticipation						38		
2 Fort McPherson	Régulier	77	150	53	0	0	280	422	66.35%
3 Tsiigehtchic	Régulier	57	16	7	0	0	49	89	89.89%
	Vote par anticipation						31		
Bureau du directeur du scrutin	Scrutins spéciaux	9	30	8	0	0	31		
Mobile Poll Ft McPherson	Scrutins spéciaux						13		
Scrutin multidistrict	Scrutins spéciaux						3		
Vote d'un électeur absent – en ligne	Scrutins spéciaux	6	6	2	0	0	13		
Vote d'un électeur absent – par la poste	Scrutins spéciaux						1		
TOTAUX		220	233	176	0	0	629	846	74.35%
% de votes		34.98%	37.04%	27.98%					
Écart			2.07%						

MONFWI

DIRECTEUR (RICE) DU SCRUTIN :

Harriet Koyina

CANDIDATE ÉLUE PAR ACCLAMATION :

Jane Armstrong

SCRUTIN	Type	Armstrong, Jane	Rejetés	Refusés	Total des votes	Inscrits	Taux de participation en %	
1 Behchokq	Régulier	Élue par acclamation			0	994	0.00%	
1.5 Behchokq	Régulier		0					
2 Edzo	Régulier		0		209	0.00%		
3 Gametii	Régulier		0		184	0.00%		
4 Wekweeti	Régulier		0		93	0.00%		
5 Whati	Régulier		0		314	0.00%		
3 Gameti	Vote par anticipation		0					
4 Wekweeti	Vote par anticipation		0					
5 Whati	Vote par anticipation		0					
Bureau du directeur du scrutin	Scrutins spéciaux		0					
1 Scrutin mobile Behchokq	Scrutins spéciaux		0					
3 Scrutin mobile Gameti	Scrutins spéciaux		0					
4 Scrutin mobile Wekweeti	Scrutins spéciaux		0					
5 Scrutin mobile Whati	Scrutins spéciaux		0					
Vote d'un électeur absent – en ligne	Scrutins spéciaux		0					
Vote d'un électeur absent – par la poste	Scrutins spéciaux		0					
Scrutin multidistrict	Scrutins spéciaux		0					
TOTAUX			0	0	0	0	1794	0.00%
% de votes			0%					
Écart								
All SVO's	Scrutins spéciaux	0	0	0	0			

NAHENDEH

DIRECTEUR (RICE) DU SCRUTIN :
Crystal Marshall

CANDIDATS :
Sharon Allen, Joshua Campbell,
Mavis Cli-Michaud, Hillary Deneron,
Shane Thompson, Les Wright

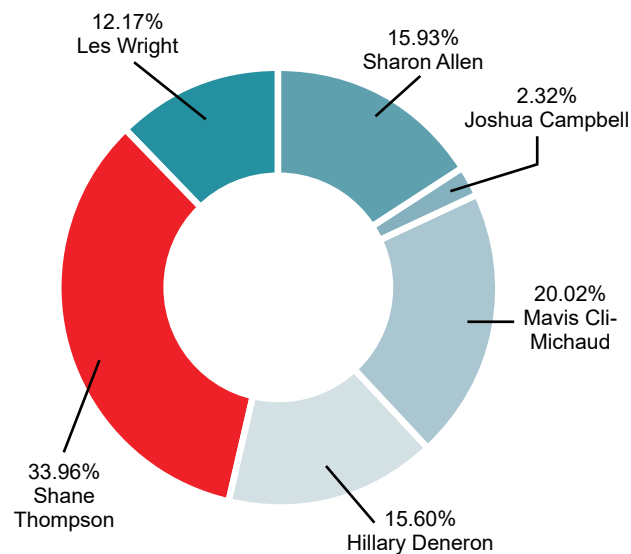
CANDIDAT(E) ÉLU(E) :
Shane Thompson

Écart* : 126 (13.94%)

*Écart de voix séparant le candidat en
avance du candidat en deuxième position
pour le nombre de votes, exprimé en total
des votes et en pourcentage.

**Les votes exprimés en pourcentage
ne totalisent pas 100 % en raison de
l'arrondissement des nombres décimaux
et des bulletins rejetés ou refusés.

VOTES EN POURCENTAGE



SCRUTIN	Type	Allen, Sharon	Campbell, Joshua	Cli- Michaud, Mavis	Deneron, Hillary	Thompson, Shane	Wright, Les	Rejetés	Refusés	Total des votes	Inscrits	Taux de participation en %
1 Fort Liard	Régulier	24	2	27	74	61	13	0	0	150	319	63.01%
	Vote par anticipation									51		
2 Fort Simpson	Régulier	47	6	67	35	60	43	1	0	258	757	34.08%
3 Jean Marie River	Régulier	8	2	8	1	4	2	0	0	23	41	60.98%
	Vote par anticipation									2		
4 Nahanni Butte	Régulier	16	3	0	5	12	9	0	0	43	39	115.38%
	Vote par anticipation									2		
5 Sambaa K'e	Régulier	5	0	4	8	19	5	1	0	41	52	78.85%
	Vote par anticipation									0		
6 Wrigley	Régulier	16	1	20	1	1	6	0	0	39	80	56.25%
	Vote par anticipation									6		
Bureau du directeur du scrutin	Scrutins spéciaux									254		
Scrutin multidistrict	Scrutins spéciaux	27	7	54	16	137	29	0	0	1		
Fort Simpson scrutin mobile	Scrutins spéciaux									15		
Vote d'un électeur absent – en ligne	Scrutins spéciaux									18		
Vote d'un électeur absent – par la poste	Scrutins spéciaux	1	0	1	1	13	3	0	0	1		
TOTAUX		144	21	181	141	307	110	2	0	904	1288	70.19%
% de votes		15.93%	2.32%	20.02%	15.60%	33.96%	12.17%					
Écart						13.94%						

NUNAKPUT

DIRECTEUR (RICE) DU SCRUTIN :
Sarah Ross-Gruben

CANDIDATS :
Lucy Kuptana, Vince Teddy

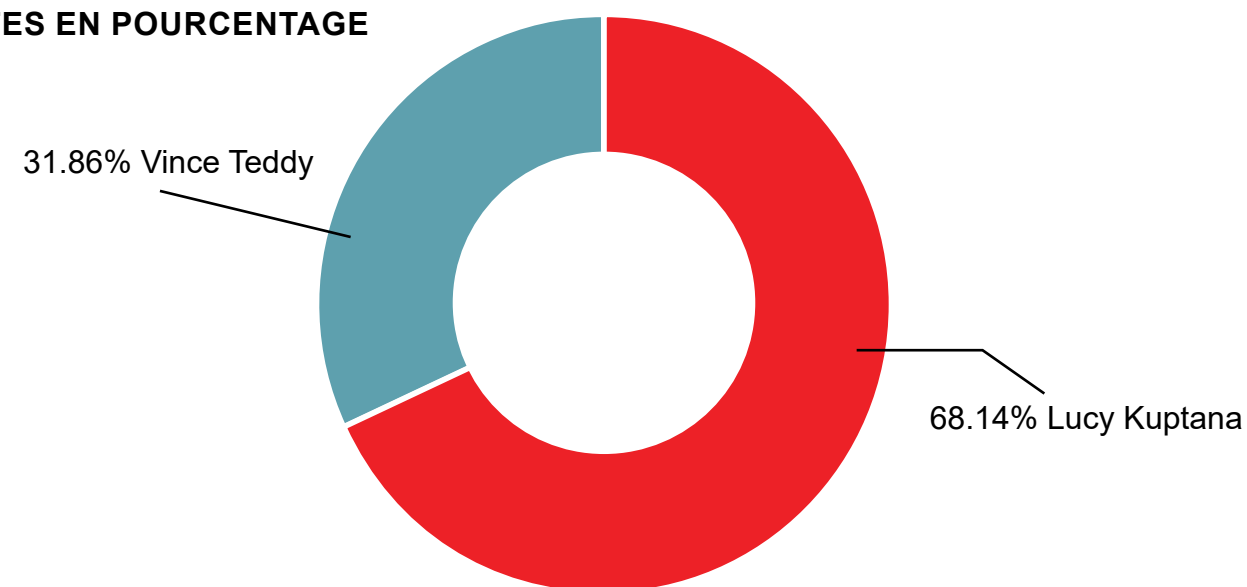
CANDIDAT(E) ÉLU(E) :
Lucy Kuptana

Écart* : 181 (36.27%)

*Écart de voix séparant le candidat en avance du candidat en deuxième position pour le nombre de votes, exprimé en total des votes et en pourcentage.

**Les votes exprimés en pourcentage ne totalisent pas 100 % en raison de l'arrondissement des nombres décimaux et des bulletins rejetés ou refusés.

VOTES EN POURCENTAGE



SCRUTIN	Type	Kuptana, Lucy	Teddy, Vince	Rejetés	Refusés	Total des votes	Inscrits	Taux de participation en %
1 Paulatuk	Régulier	70	26	0	0	90	197	48.73%
	Vote par anticipation					6		
2 Sachs Harbour	Régulier	4	16	0	0	20	70	28.57%
	Vote par anticipation					0		
3 Tuktoyaktuk	Régulier	183	94	5	0	277	548	50.55%
4 Ulukhaktok	Régulier	66	20	1	0	84	219	39.27%
	Vote par anticipation					2		
Bureau du directeur du scrutin	Scrutins spéciaux	15	1	0	0	12		
Scrutin multidistrict	Scrutins spéciaux					4		
Vote d'un électeur absent – en ligne	Scrutins spéciaux	0	0	0	0	0		
Vote d'un électeur absent – par la poste	Scrutins spéciaux	2	2	1	0	4		
TOTAUX		340	159	7	0	499	1034	48.26%
% de votes		68.14%	31.86%					
Écart		36.27%						

RANGE LAKE

DIRECTEUR (RICE) DU SCRUTIN :
Meag Shouhda

CANDIDATS :
Aaron Reid, Nicole Sok, Kieron Testart

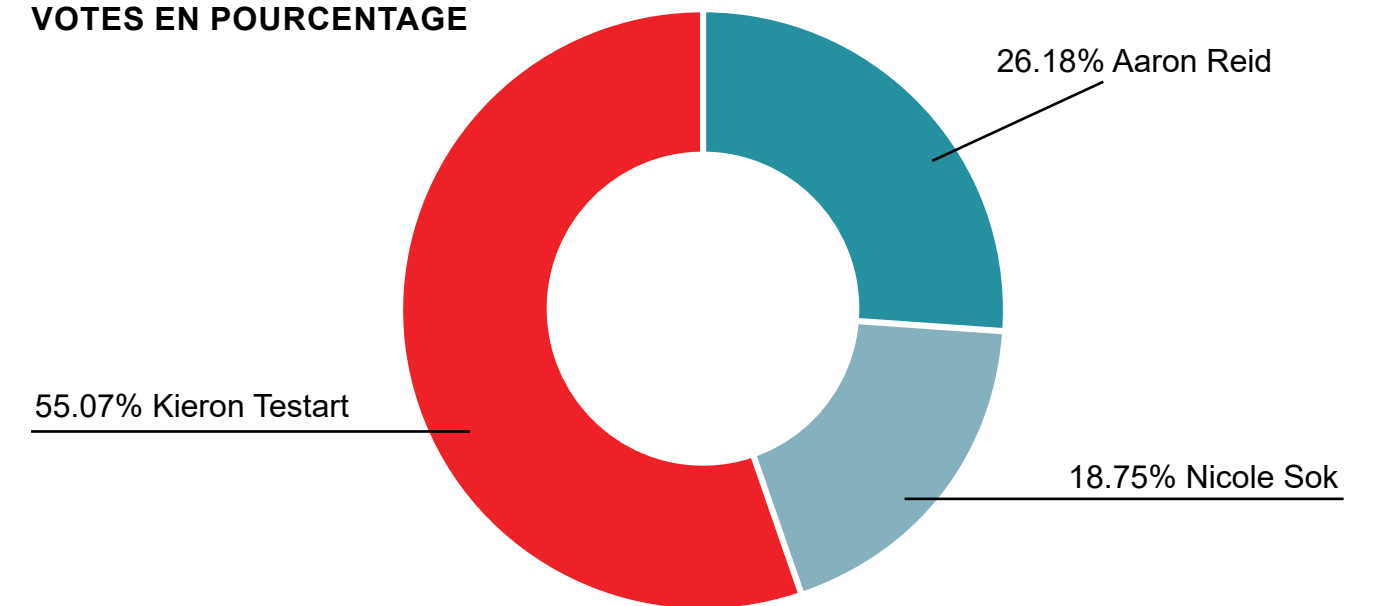
CANDIDAT(E) ÉLU(E) :
Kieron Testart

Écart* : 171 (28.89%)

*Écart de voix séparant le candidat en avance du candidat en deuxième position pour le nombre de votes, exprimé en total des votes et en pourcentage.

**Les votes exprimés en pourcentage ne totalisent pas 100 % en raison de l'arrondissement des nombres décimaux et des bulletins rejetés ou refusés.

VOTES EN POURCENTAGE



SCRUTIN	Type	Reid, Aaron	Sok, Nicole	Testart, Kieron	Rejetés	Refusés	Total des votes	Inscrits	Taux de participation en %
1	Régulier	7	8	18	0	0	33	172	19.19%
2	Régulier	14	21	22	0	0	57	198	28.79%
3	Régulier	28	26	39	3	0	93	300	31.00%
4	Régulier	30	17	43	0	0	90	348	25.86%
5	Régulier	34	14	73	0	0	121	287	42.16%
6	Régulier	27	11	82	0	0	120	327	36.70%
Bureau du directeur du scrutin	Scrutins spéciaux	7	8	31	2	0	45		
Scrutin multidistrict	Scrutins spéciaux						1		
Vote d'un électeur absent – en ligne	Scrutins spéciaux	8	6	18	0	0	30		
Vote d'un électeur absent – par la poste	Scrutins spéciaux						2		
TOTAUX		155	111	326	5	0	592	1632	36.27%
% de votes		26.18%	18.75%	55.07%					
Écart				28.89%					

SAHTU

DIRECTEUR (RICE) DU SCRUTIN :
Valerie Erutse

CANDIDATS :
Paulie Chinna, Daniel McNeely,
Delphine Pierrot

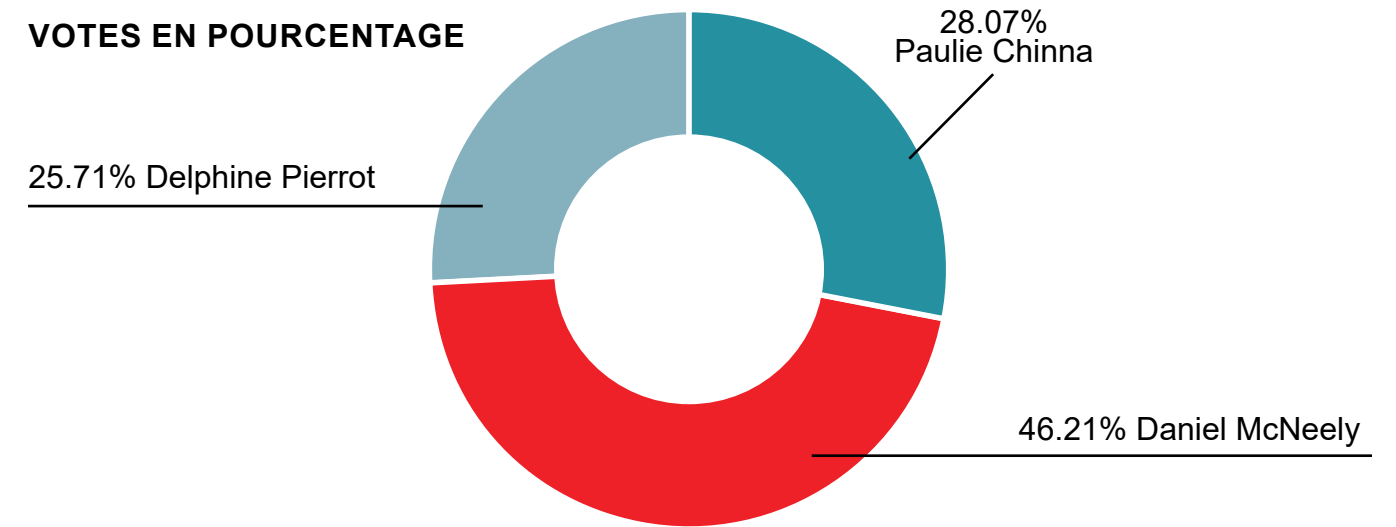
CANDIDAT(E) ÉLU(E) :
Daniel McNeely

Écart* : 146 (18.14%)

*Écart de voix séparant le candidat en avance du candidat en deuxième position pour le nombre de votes, exprimé en total des votes et en pourcentage.

**Les votes exprimés en pourcentage ne totalisent pas 100 % en raison de l'arrondissement des nombres décimaux et des bulletins rejetés ou refusés.

VOTES EN POURCENTAGE



SCRUTIN	Type	Chinna, Paulie	McNeely, Daniel	Pierrot, Delphine	Rejetés	Refusés	Total des votes	Inscrits	Taux de participation en %
1 Colville Lake	Régulier	7	20	14	0	0	36	78	52.56%
	Vote par anticipation						5		
2 Déljñę	Régulier	48	93	44	2	0	167	367	50.41%
	Vote par anticipation						18		
3 Fort Good Hope	Régulier	62	68	55	2	0	185	295	62.71%
4 Norman Wells	Régulier	73	114	32	0	0	196	433	50.58%
	Vote par anticipation						23		
5 Tulita	Régulier	27	57	51	6	0	120	267	50.56%
	Vote par anticipation						15		
Bureau du directeur du scrutin	Scrutins spéciaux	5	12	4	0	0	20		
Scrutin multidistrict	Scrutins spéciaux						1		
Vote d'un électeur absent – en ligne	Scrutins spéciaux	4	8	7	0	0	12		
Vote d'un électeur absent – par la poste	Scrutins spéciaux						7		
TOTAUX		226	372	207	10	0	805	1440	55.90%
% de votes		28.07%	46.21%	25.71%					
Écart			18.14%						

THEBACHA

DIRECTEUR (RICE) DU SCRUTIN :

Lynda B. Martin

CANDIDATS :

Connie Benwell, Jay MacDonald,
Frieda Martselos

CANDIDAT(E) ÉLU(E) :

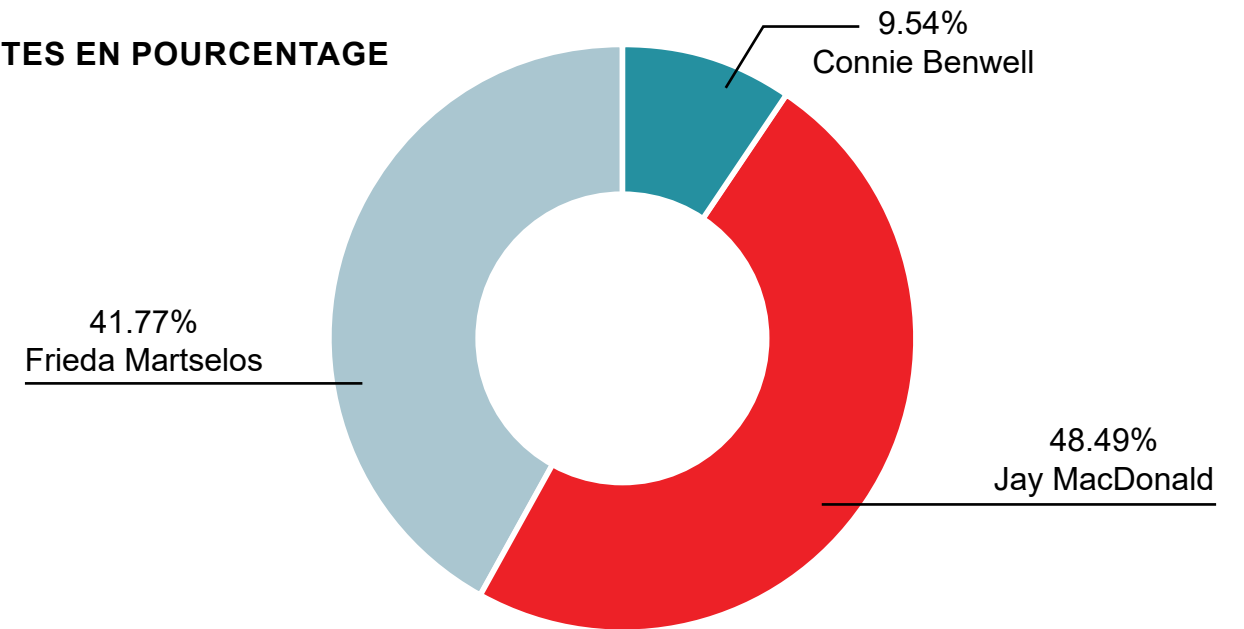
Jay MacDonald

Écart* : 67 (6.73%)

*Écart de voix séparant le candidat en
avance du candidat en deuxième position
pour le nombre de votes, exprimé en total
des votes et en pourcentage.

**Les votes exprimés en pourcentage
ne totalisent pas 100 % en raison de
l'arrondissement des nombres décimaux
et des bulletins rejetés ou refusés. rejetés
ou refusés.

VOTES EN POURCENTAGE



SCRUTIN	Type	Benwell, Connie	MacDonald, Jay	Martselos, Frieda	Rejetés	Refusés	Total des votes	Inscrits	Taux de participation en %
1	Régulier	6	80	25	1	0	111	243	45.68%
2	Régulier	8	53	35	1	0	96	413	23.24%
3	Régulier	17	78	36	0	0	131	381	34.38%
4	Régulier	25	85	63	2	0	173	495	34.95%
Bureau du directeur du scrutin	Scrutins spéciaux	32	171	240	1	1	411		
Scrutin mobile	Scrutins spéciaux						32		
Scrutin multidistrict	Scrutins spéciaux						1		
Vote d'un électeur absent – en ligne	Scrutins spéciaux	7	16	17	0	1	34		
Vote d'un électeur absent – par la poste	Scrutins spéciaux						7		
TOTAUX		95	483	416	5	2	996	1532	65.01%
% de votes		9.54%	48.49%	41.77%					
Écart			6.73%						

TU NEDHÉ-WILIDEH

DIRECTEUR (RICE) DU SCRUTIN :

Lorraine Villeneuve

CANDIDATS :

Nadine Delorme, Richard Edjericon

CANDIDAT(E) ÉLU(E) :

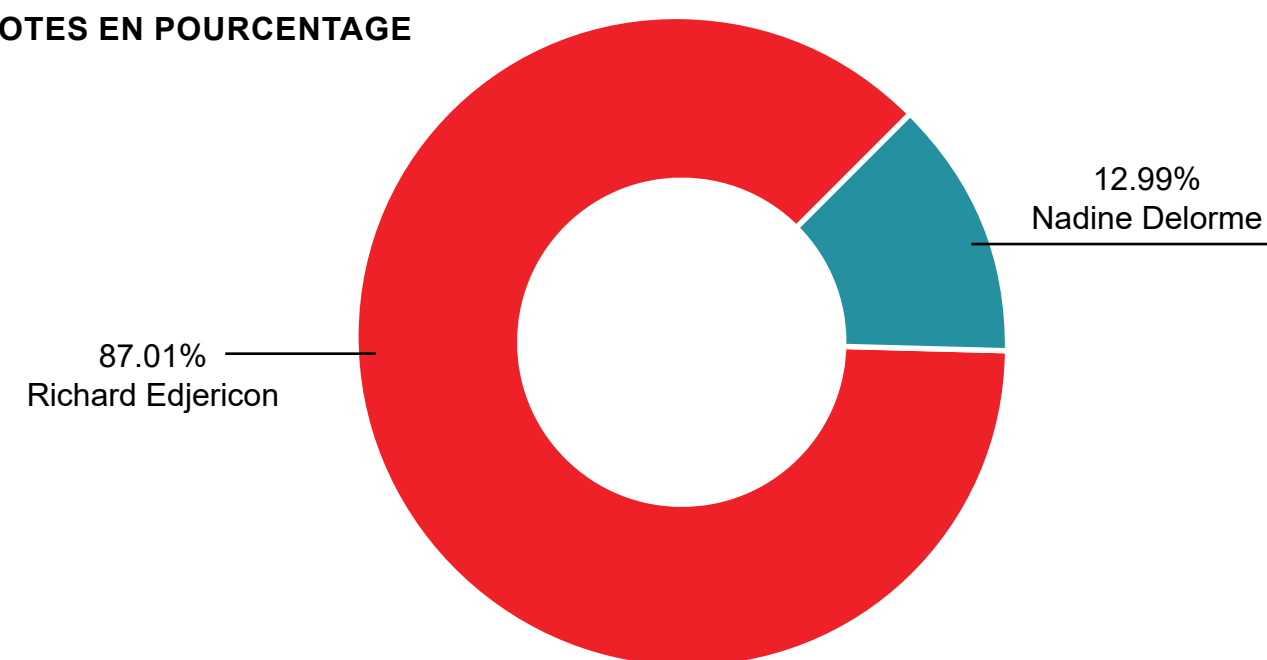
Richard Edjericon

Écart* : 188 (74.02%)

*Écart de voix séparant le candidat en avance du candidat en deuxième position pour le nombre de votes, exprimé en total des votes et en pourcentage.

**Les votes exprimés en pourcentage ne totalisent pas 100 % en raison de l'arrondissement des nombres décimaux et des bulletins rejetés ou refusés.

VOTES EN POURCENTAGE



SCRUTIN	Type	Delorme, Nadine	Edjericon, Richard	Rejetés	Refusés	Total des votes	Inscrits	Taux de participation en %
1 Dettah	Régulier	6	48	1	0	53	151	35.76%
	Vote par anticipation					1		
2 Fort Resolution	Régulier	17	85	2	0	102	280	36.43%
3 Łutsek'e	Régulier	6	32	0	0	35	185	20.54%
	Vote par anticipation					3		
4 Ndilq	Régulier	3	45	0	0	42	210	22.86%
	Vote par anticipation					6		
Bureau du directeur du scrutin	Scrutins spéciaux	0	7	0	0	1		
Scrutin multidistrict	Scrutins spéciaux					6		
Vote d'un électeur absent – en ligne	Scrutins spéciaux	1	4	0	0	3		
Vote d'un électeur absent – par la poste	Scrutins spéciaux					2		
TOTAUX		33	221	3	0	254	826	30.75%
% de votes		12.99%	87.01%					
Écart			74.02%					

YELLOWKNIFE CENTRE

DIRECTEUR (RICE) DU SCRUTIN :
Joanna Grant

CANDIDATS :
Ambe Chenemu, Robert Hawkins, Matt Spence

CANDIDAT(E) ÉLU(E) :

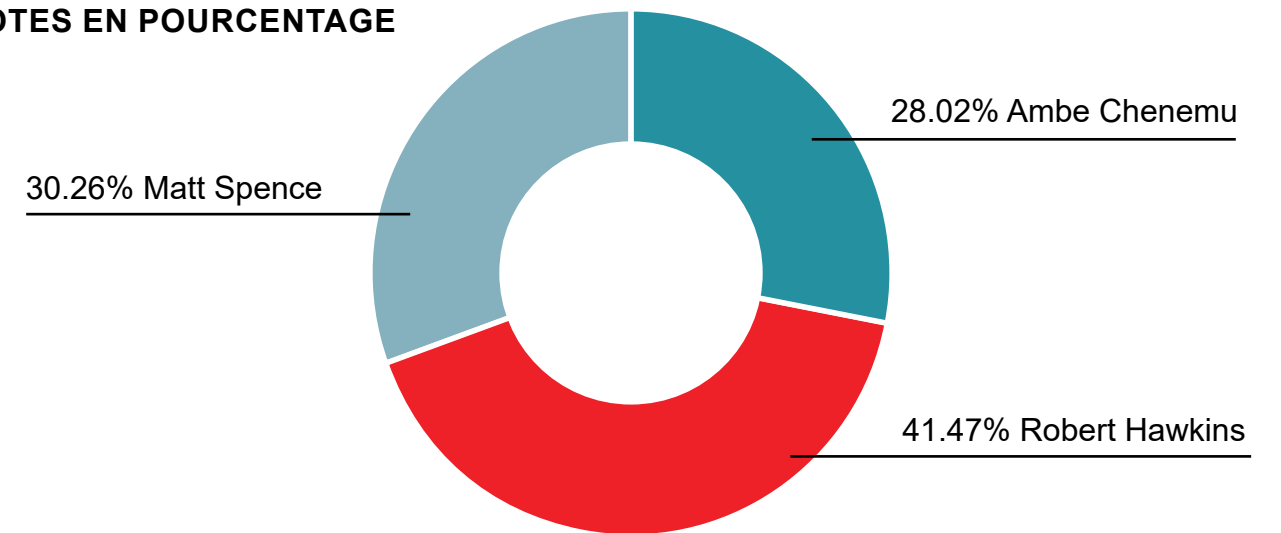
Robert Hawkins

Écart* : 90 (11.21%)

*Écart de voix séparant le candidat en avance du candidat en deuxième position pour le nombre de votes, exprimé en total des votes et en pourcentage.

**Les votes exprimés en pourcentage ne totalisent pas 100 % en raison de l'arrondissement des nombres décimaux et des bulletins rejetés ou refusés.

VOTES EN POURCENTAGE



SCRUTIN	Type	Chenemu, Ambe	Hawkins, Robert	Spence, Matt	Rejetés	Refusés	Total des votes	Inscrits	Taux de participation en %
1	Régulier	53	36	49	2	0	138	293	47.10%
2	Régulier	19	39	25	0	0	83	337	24.63%
3	Régulier	24	11	7	0	0	42	193	21.76%
4	Régulier	39	48	36	0	0	123	323	38.08%
5	Régulier	51	50	40	2	0	141	532	26.50%
Bureau du directeur du scrutin	Scrutins spéciaux	30	140	73	0	0	231		
Scrutin mobile	Scrutins spéciaux						12		
Scrutin multidistrict	Scrutins spéciaux	0	0	0	0	0	0		
Vote d'un électeur absent – en ligne	Scrutins spéciaux	9	9	13	0	2	31		
Vote d'un électeur absent – par la poste	Scrutins spéciaux						2		
TOTAUX		225	333	243	4	2	803	1678	47.85%
% de votes		28.02%	41.47%	30.26%					
Écart			11.21%						

YELLOWKNIFE NORD

DIRECTEUR (RICE) DU SCRUTIN :
Amanda Mallon

CANDIDATS :
Jon Howe, Shauna Morgan, Bruce Valpy

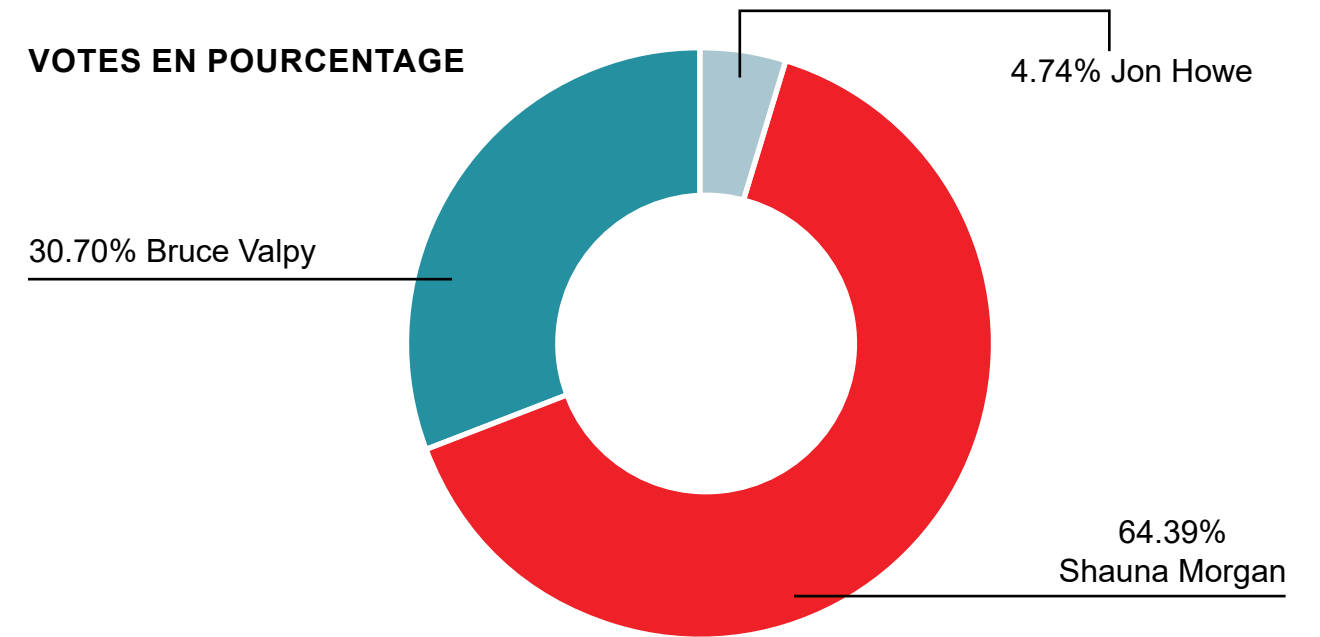
CANDIDAT(E) ÉLU(E) :
Shauna Morgan

Écart* : 384 (34%)

*Écart de voix séparant le candidat en avance du candidat en deuxième position pour le nombre de votes, exprimé en total des votes et en pourcentage.

**Les votes exprimés en pourcentage ne totalisent pas 100 % en raison de l'arrondissement des nombres décimaux et des bulletins rejetés ou refusés.

VOTES EN POURCENTAGE



SCRUTIN	Type	Howe, Jon	Morgan, Shauna	Valpy, Bruce	Rejetés	Refusés	Total des votes	Inscrits	Taux de participation en %
1	Régulier	11	222	91	0	0	324	631	51.35%
2	Régulier	5	31	35	0	0	71	117	60.68%
3	Régulier	6	120	54	0	0	180	734	24.52%
4	Régulier	10	89	43	1	0	142	403	35.24%
5	Régulier	10	87	57	0	0	154	466	33.05%
Bureau du directeur du scrutin	Scrutins spéciaux	9	109	51	0	0	168		
Scrutin mobile	Scrutins spéciaux						1		
Scrutin multidistrict	Scrutins spéciaux	0	0	0	0	0	0		
Vote d'un électeur absent – en ligne	Scrutins spéciaux	3	76	19	0	2	98		
Vote d'un électeur absent – par la poste	Scrutins spéciaux						2		
TOTAUX		54	734	350	1	2	1140	2351	48.49%
% de votes		4.74%	64.39%	30.70%					
Écart			34%						

YELLOWKNIFE SUD

DIRECTEUR (RICE) DU SCRUTIN :
Melanie Gentles

CANDIDATE ÉLUE PAR ACCLAMATION :
Caroline Wawzonek

SCRUTIN	Type	Wawzonek, Caroline	Rejetés	Refusés	Total des votes	Inscrits	Taux de participation en %
1	Régulier	Élue par acclamation			0	335	0.00%
2	Régulier				0	354	0.00%
3	Régulier				0	360	0.00%
4	Régulier				0	362	0.00%
5	Régulier				0	333	0.00%
Bureau du directeur du scrutin	Scrutins spéciaux				0		
Scrutin mobile	Scrutins spéciaux				0		
Vote d'un électeur absent – par la poste	Scrutins spéciaux				0		
Vote d'un électeur absent – en ligne	Scrutins spéciaux				0		
Scrutin multidistrict	Scrutins spéciaux				0		
TOTAUX			0	0	0	0	1744
% de votes		0%					
Écart							
All SVO's	Scrutins spéciaux		0	0	0		



ÉLECTIONSTNO